



# 5 อันดับกิจกรรม ที่เด็กและเยาวชน **คิดว่าจะทำ** ในช่วงปิดเทอม


ผลสำรวจ "ปิดเทอมนี้เด็กเยาวชนอยากทำอะไร" ในช่วงปิดเทอม 2561

สำรวจจาก **1,757** ราย  
 1,265 เด็ก/เยาวชน ระดับประถมศึกษา ถึงอุดมศึกษา  
 492 ผู้ปกครอง

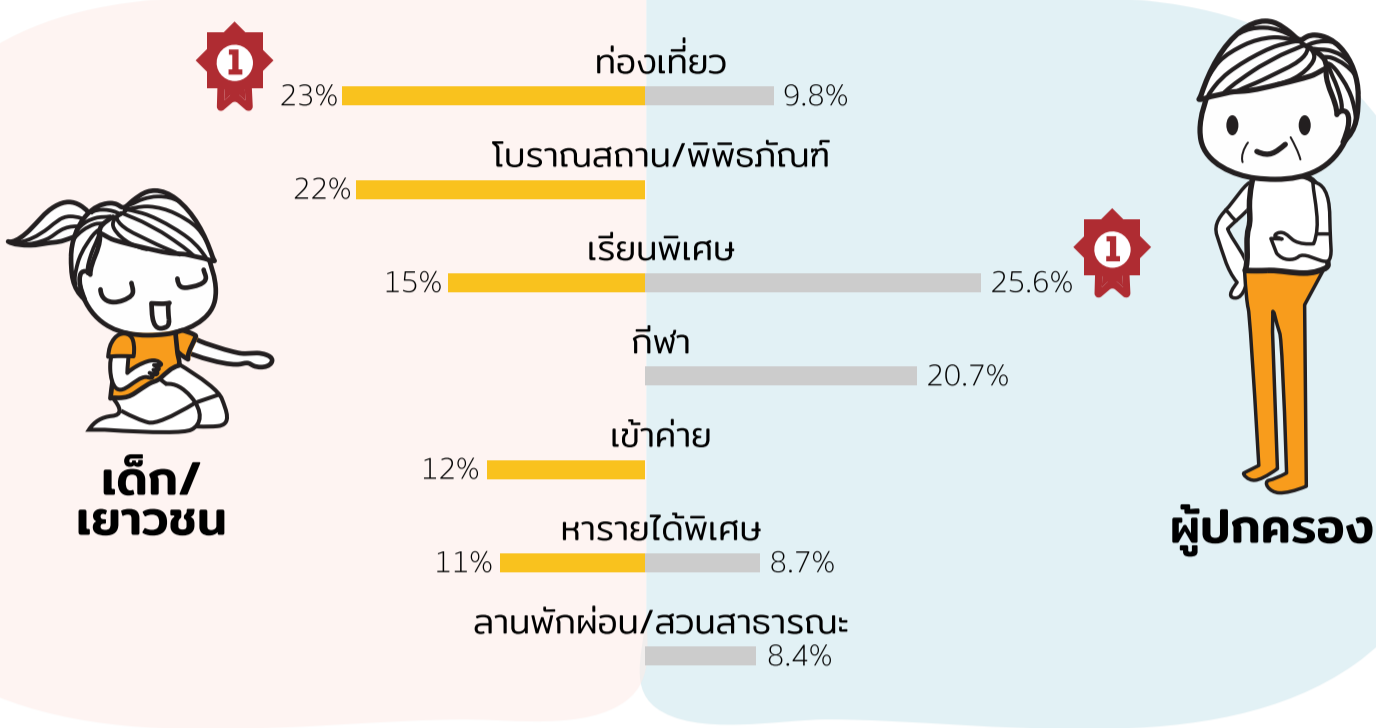
เก็บข้อมูลจาก **5** จังหวัด



เชียงใหม่  
 ชอนแก่น  
 ชลบุรี  
 กรุงเทพฯ  
 สงขลา

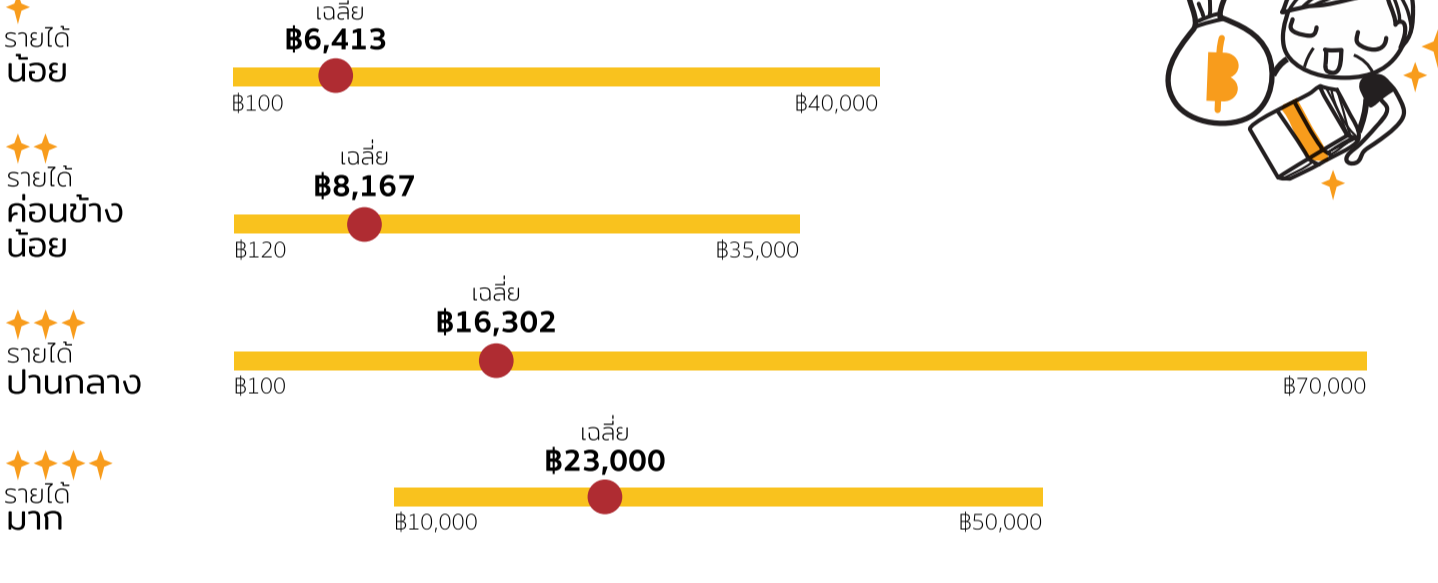


## 5 อันดับกิจกรรมในฝัน ของเด็ก vs ผู้ปกครอง



## งบประมาณที่ผู้ปกครองเตรียมไว้ เป็นค่าใช้จ่ายกิจกรรมในช่วงปิดเทอม

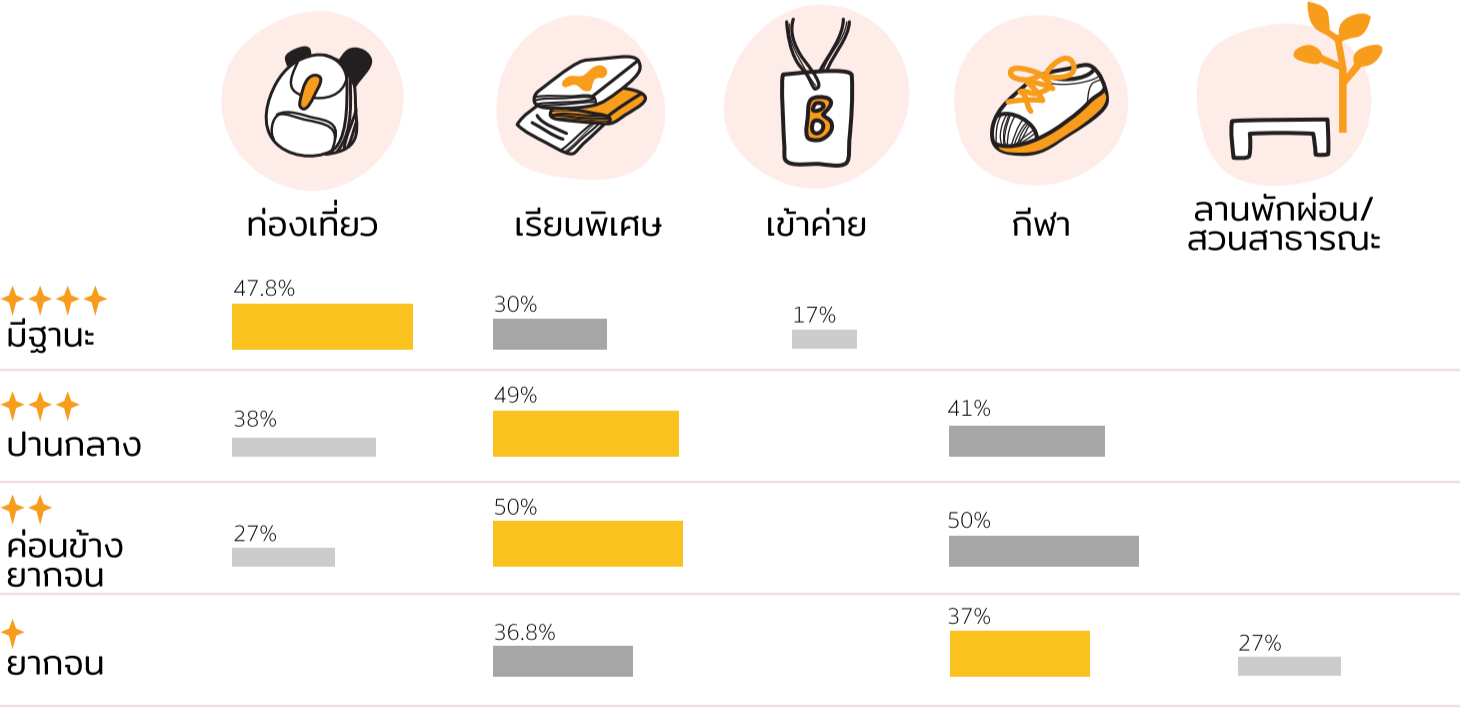
แบ่งตามรายได้ผู้ปกครอง



ผู้ปกครองใช้เวลากับบุตรหลานช่วงปิดเทอม เฉลี่ย **9** ชม. ต่อวัน

## 3 อันดับกิจกรรมที่ผู้ปกครองอยากให้เด็กเข้าร่วม

แบ่งตามฐานะผู้ปกครอง



## สาเหตุหลักที่อดทำกิจกรรมที่ต้องการ

แบ่งตามฐานะผู้ปกครอง

